

# Anleitung zur Durchführung der Profilwahl Schuljahr 2020/2021



Die Wahl ist vom 02.03. bis 11.03.2021 freigeschaltet!

1. Rufen Sie in Ihrem Browser die Webseite <https://login.schulmanager-online.de> auf und melden Sie sich mit Ihren Zugangsdaten an. Beachten Sie, dass Sie die Profilwahl über das **Eltern- oder das Schülerkonto** durchführen können. Die getätigte Wahl wird im jeweils anderen Konto übernommen.

2. Klicken Sie in der Kachel „**Profilwahl für Klasse 8 | Schuljahr 2021/2022**“ auf „**Wünsche eintragen**“.

**Bitte beachten Sie, dass diese Kachel vor dem 02.03.2021 im Schulmanager nicht erscheint!**

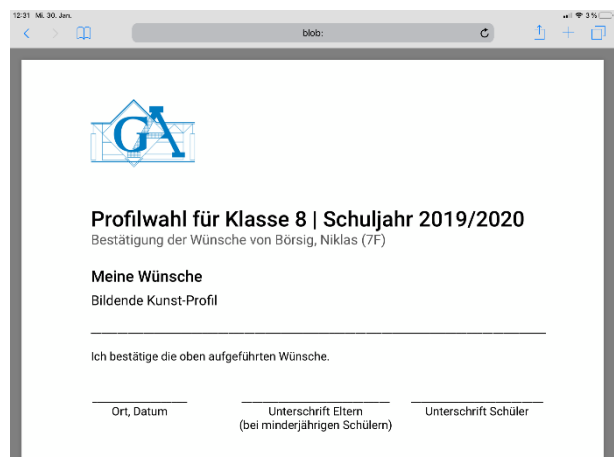
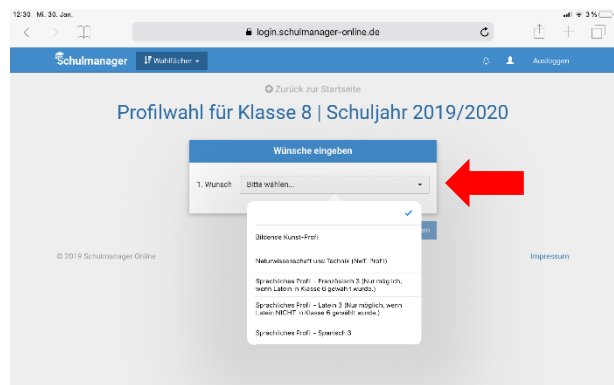
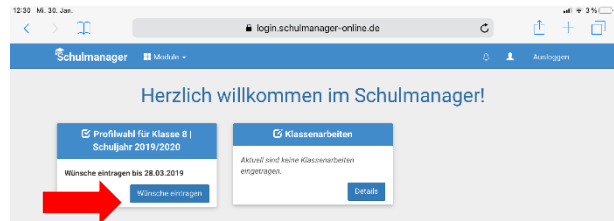
3. Klicken Sie unter „**1. Wunsch**“ auf den Pfeil nach unten, damit sich das Dropdown-Menü öffnet und die Wunschmöglichkeiten angezeigt werden. Wählen Sie den Profilwunsch Ihres Kindes und klicken Sie auf „**speichern**“.

**Bitte beachten Sie bei der Wahl zwingend die Sprachenfolge des Schülers.**

4. Nach der erfolgten Profiwahl klicken Sie nun auf „**Drucken**“, damit der Bestätigungszettel als PDF-Datei heruntergeladen wird.

5. Der Bestätigungszettel muss **nur** dann ausgedruckt und abgegeben werden, wenn Ihr Kind einen Mitschüler-Wunsch für das kommende Schuljahr hat. Diesen Wunsch notieren Sie bitte handschriftlich auf dem Bestätigungszettel und geben diesen im Sekretariat oder per Mail an [mail@gymnasium-achern.de](mailto:mail@gymnasium-achern.de) ab.

**Beachten Sie, dass Ihre „abgegebenen Wünsche“ noch bis zum 11.03.2021 gelöscht werden können und die Wahl erneut durchgeführt werden kann.**



Bei Fragen zur Profiwahl wenden Sie sich bitte an das Sekretariat (Tel. 07841 – 6421760 / E-Mail: [mail@gymnasium-achern.de](mailto:mail@gymnasium-achern.de)).

Bei technischen Fragen zum Schulmanager wenden Sie sich bitte an Johannes Börsig ([schulmanager@gymnasium-achern.de](mailto:schulmanager@gymnasium-achern.de)).